

Legg Mason Multi-Manager Conservative Fund (USD)*

Ein Unterfonds von Legg Mason Managed Solutions SICAV, einer offenen Investmentgesellschaft mit Sitz in Luxemburg, die den OGAW-Kriterien entspricht.

IHR MULTI-MANAGER-PORTFOLIO

ANLAGEKRITERIEN

Der Fonds ist darauf ausgerichtet, eine Gesamtrendite in USD zu erzielen. Dazu wird hauptsächlich in andere Investmentfonds angelegt. Der Fonds legt mindestens 60% seines Gesamtvermögens in Fonds an, die Strategien mit Schuldtiteln und Geldmarktinstrumenten bzw. Strategien verfolgen, die das Kapital erhalten. Der Fonds kann in jeden beliebigen Sektor investieren. Die Anlagen können (ohne sich jedoch hierauf zu beschränken) Fonds umfassen, die in Immobilien investieren.

IHR FONDSMANAGER

Name: Steven Bleiberg
Standort: New York City
Anlagemanager: Legg Mason Global Asset Allocation



Steven Bleiberg hat in seiner Funktion als Head of Global Asset Allocation die primäre Verantwortung für Legg Masons Asset-Allocation-Produkte, darunter die Legg Mason Multi-Manager-Fonds.

FONDSDATEN

Auflegung¹ 13. Dezember 2004
Fondsvolumen USD 6,7 Millionen
Ausgabeaufschlag 3,5%
Managementgebühr² 1,67% p.a. (Klasse A)
Fondswährung USD
Letzte Dividende 4. Juni 2010
 Klasse A Div. USD 1,3424
Depotbank Citibank International plc (Luxembourg branch)

ISIN-Codes

Klasse A Thes. USD LU0196860273
 Klasse A Div. USD LU0196859853

WKN

Klasse A Thes. USD AOB674
 Klasse A Div. USD AOB673

Veröffentlichung

der Fondspreise Börsen-Zeitung

¹ Das angegebene Auflegungsdatum ist das Auflegungsdatum des Teilfonds. Die Auflegungsdaten der einzelnen Anteilsklassen unterscheiden sich in Abhängigkeit von ihrem jeweiligen Aktivierungszeitpunkt.

² Es können auch andere bzw. höhere Gebühren anfallen. Siehe Verkaufsprospekt für vollständige Gebühren.

³ Zusammengesetzter Referenzindex: Anleihen - 65% Citigroup US Broad Investment Grade (BIG) Index, 5% Citigroup High Yield Market TR Index. Aktien - 16% MSCI US Equities TR Index, 9% MSCI World TR Index. Immobilien - 5% FTSE EPRA/NAREIT Global Index. Seit dem 1. November 2007.

⁴ Die Performance wird auf Basis eines NIW-Vergleichs ermittelt. Sie versteht sich inklusive reinvestierter Dividenden, ohne Abzug von Quellensteuern, und abzüglich der Gesamtkostenquote während des Berichtszeitraums. Verkaufsgebühren, Steuern und andere für den Anleger vor Ort anfallende Kosten wurden nicht berücksichtigt. Ab einem Jahr wird die Performance annualisiert angegeben.

* Der Legg Mason Multi-Manager Fund wird in diesem Dokument als „Portfolio“ bezeichnet.

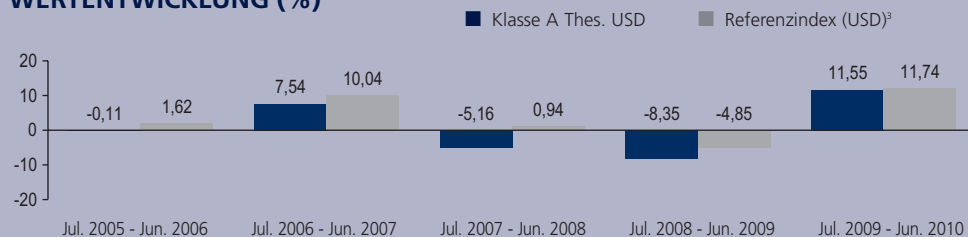
WERTENTWICKLUNG

Das Portfolio erzielte negative Nettoerträge und blieb hinter seiner Benchmark zurück. Die aktuelle Positionierung des Portfolios (Untergewichtung von festverzinslichen Anlagen, Übergewichtung von Aktien) war für die negativen relativen Renditen im letzten Monat des Quartals mitverantwortlich.

Die Marktauswahl war im Quartal weder positiv noch negativ.

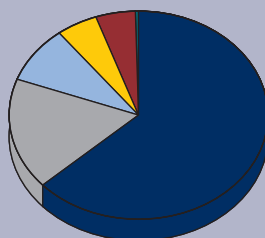
Die Fondsauswahl war im Berichtsquartal unter dem Strich negativ. Bei den Anleihen erzielten der SSgA US Government Bond Index Fund und der BlackRock USD Core Bond Fund eine Outperformance gegenüber ihrer Benchmark. Bei den Aktien erzielte der Legg Mason ClearBridge US Appreciation Fund eine Outperformance zu seinem Referenzwert. Unter den Immobilienanlagen übertraf der INVESCO Global Real Estate Securities Fund seine Benchmark.

WERTENTWICKLUNG (%)⁴



	Whg.	NAV	3 Monate	1 Jahr	2 Jahre	3 Jahre	5 Jahre	10 Jahre	Seit Auflegung
Klasse A Thes. USD	USD	104,73	-2,33	11,55	1,11	-1,02	0,82	-	0,84
Klasse A Div. USD	USD	97,21	-2,33	11,54	1,11	-1,02	0,85	-	-
Referenzindex ³ USD	USD	-	-1,12	11,74	3,11	2,38	3,72	-	3,81

PORTFOLIOSTRUKTUR (%)



Anleihen der Kategorie Investment Grade	63,26
Aktien USA	17,34
Globale Aktien	8,88
Hochverzinsliche Anleihen	5,16
Immobilien	4,97
Bareinlagen	0,39

POSITIONEN

Zielfonds	S&P Rating [^]	Anteil (%)
SSgA US Corporate Bond Index Fund	-	17,34
Schroder ISF US Dollar Bond Fund	AA	15,28
SSgA US Government Bond Index Fund	-	11,20
Legg Mason Western Asset Global Multi Strategy Fund	A	10,12
AXA Rosenberg US Equity Alpha Fund	-	9,99
BlackRock USD Core Bond Fund	-	9,32
JPMF Global Dynamic Fund	-	8,88
Fidelity Funds - US Dollar High Yield Fund	AAA	5,16
INVESCO Global Real Estate Securities Fund	AA	4,97
Legg Mason ClearBridge US Appreciation Fund	A	4,68
Legg Mason Royce US Small Cap Opportunity Fund	A	2,68
Insgesamt		99,61

[^] Auskünfte über die Fund Management Rating Methodology von Standard and Poor's erteilt Ihnen Ihr Finanzberater, oder besuchen Sie die Website von Standard and Poor's Fund Services: www.funds.standardandpoors.com

DIE IN DER VERGANGENHEIT ERZIELTE PERFORMANCE IST KEIN INDIKATOR FÜR KÜNFTIGE RENDITEN UND KANN UNTER UMSTÄNDEN NICHT WIEDER ERREICHT WERDEN.

Legg Mason Multi-Manager Conservative Fund (USD)

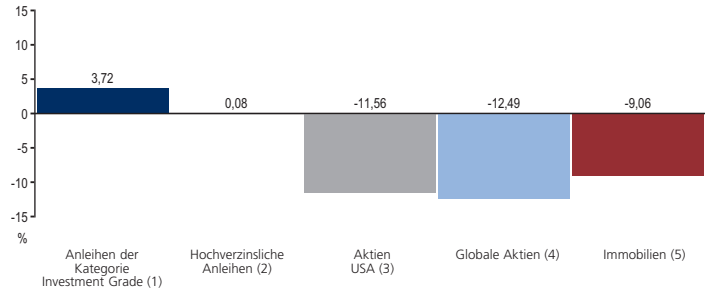
MARKTBERICHT*

Im zweiten Quartal 2010 fielen die globalen Aktienmärkte (gemessen am MSCI All Country World Index) um -11,0% in Lokalwährung; das entspricht einem Verlust von -12,5% in US-Dollar. Aus regionaler Sicht wies der Pazifik-Raum mit -13,0% in Lokalwährung (-11,6% in US-Dollar) die schwächste Performance auf, gefolgt von den USA (-11,6% in Lokalwährung), Europa (-9,5% in Lokalwährung, -14,8% in US-Dollar) und den Schwellenmärkten (-5,5% in Lokalwährung, -8,3% in US-Dollar).

Die Rentenmärkte entwickelten sich größtenteils positiv auf Quartalsicht, da die Anleiherenditen in allen Regionen und Märkten weiter zurückgingen. Der Citigroup World Broad Investment Grade Index erzielte +2,4% in Lokalwährung, wie auch der Citigroup Government Bond Index und der Citigroup World Corporate Bond Index. In US-Dollar erzielte der Citigroup World BIG Index -0,1%, während der Government Bond Index mit 0,3% schloss und der Corporate Bond Index -1,7% einbrachte. US-Hochzinsanleihen schnitten während des Quartals leicht positiv ab: Der Citigroup High Yield Bond Market Index erzielte in US-Dollar 0,1%.

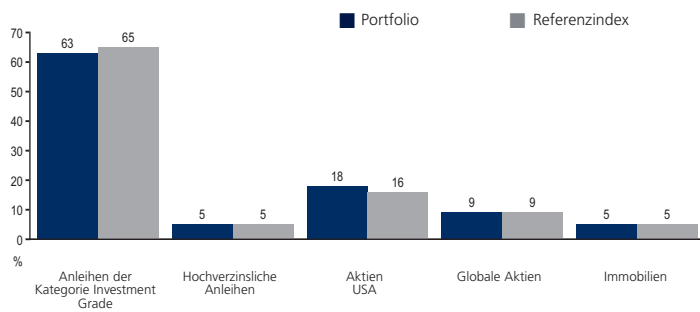
Weitere Informationen über die spezifische Performance des Fonds gegenüber der Benchmark sind der Tabelle zu entnehmen.

*Quelle für Performancezahlen: Legg Mason.



Quelle: Legg Mason. Gesamtergebnisse in USD für das vorliegende Berichtsquartal. Verwendete Indizes: 1 – Citigroup US Broad Investment Grade (BIG) Index, 2 – Citigroup High Yield Market TR Index, 3 – MSCI US Equities TR Index, 4 – MSCI World TR Index, 5 – FTSE EPRA/NAREIT Global Index.

PORTFOLIOZUSAMMENSETZUNG UND POSITIONIERUNG



Im April verlagerten wir uns auf eine übergewichtete Aktienposition und eine untergewichtete Position in festverzinslichen Anlagen, während wir Immobilien gegenüber neutral blieben. Auf regionaler Ebene gewichteten wir US-Aktien über, globale Aktien dagegen unter.

Auf Fondsebene gab es während des Quartals keine Änderungen.

MARKTAUSBLICK

Die Anleger an den globalen Aktienmärkten machten sich während des Quartals unvermindert Sorgen darüber, dass die globale Wirtschaft wieder in eine Rezession abrutschen könnte. Wir glauben nicht, dass es dazu kommen wird; vielmehr legen die Anleger Verhaltenszüge an den Tag, die von der Krise 2008 herrühren und die sich folgendermaßen auf den Punkt bringen lassen: „Gehe immer vom Schlimmsten aus“. Derzeit können wir aber einfach keinerlei Anzeichen für eine drohende Rezession ausmachen. Keiner der klassischen Indikatoren – eine Zinskurve mit inversem Verlauf oder im Vorjahresvergleich rückläufige Frühindikatoren – ist derzeit gegeben. Das Wachstum verlangsamt sich, dies ist aber nach der drastischen Erholung, die bei vielen Indikatoren in der zweiten Jahreshälfte 2009 auszumachen war, unvermeidbar. Die Erfahrung des Jahres 2008 lässt jedoch viele Anleger sehr nervös werden, wenn sie Anzeichen einer Wachstumsabkühlung erkennen können, und sie scheinen davon auszugehen, dass das Wachstum bald wieder negativ sein wird.

Dies wird unseres Erachtens nicht der Fall sein. Aber wir geben zu, dass es etwas enttäuschend ist, nach einer so kurzen Zeit schon wieder ein scheinbar sich verlangsames Wachstum zu verzeichnen, vor allem nachdem im Vergleich zu vergangenen Erholungsphasen relativ niedrige Wachstumshochs erreicht wurden. Zumindest im Falle der Vereinigten Staaten würden wir dies darauf zurückführen, dass die Regierung derzeit ein Legislaturprogramm verfolgt, das nicht gerade wachstumsfreundlich ist, insbesondere in den Bereichen Gesundheitswesen, Energie und Finanzdienstleistungen. Dessen ungeachtet expandiert die Wirtschaft, wenn auch etwas langsamer, als den meisten lieb wäre, und die Gewinne erholen sich ebenfalls weiter. Im Hinblick auf die Bewertungen erscheinen uns Aktien angesichts der jüngst fallenden Kurse, steigenden Gewinne und niedrigeren Anleiherenditen relativ günstig. Wir gewichteten Aktien weiter über und glauben, dass sich diese Position über einen Anlagehorizont von zwölf Monaten gut bezahlt machen wird.

Legg Mason Multi-Manager Conservative Fund (USD)

ANLAGERISIKO

Der Wert der Kapitalanlagen und die daraus erzielten Erträge können sowohl steigen als auch fallen und die Anleger erhalten ihre ursprünglich investierten Beträge unter Umständen nicht wieder zurück. Der Wert der Kapitalanlagen und die erzielten Erträge können durch eine Veränderung der Zinsen, Wechselkurse, allgemeinen Marktbedingungen bzw. der politischen, sozialen und wirtschaftlichen Entwicklungen oder andere variable Faktoren beeinträchtigt werden. Dieser Fonds kann in Anleihen ohne Anlagequalität investieren, die mit einem höheren Ausfallrisiko verbunden sind als Anleihen mit Anlagequalität. Dieser Fonds investiert eventuell in weniger Aktien, und diese Konzentration ist mit mehr Risiken verbunden als bei Fonds, die in eine größere Anzahl von Unternehmen investieren. Der Fonds kann in Unternehmen mit relativ kleiner Marktkapitalisierung investieren, die ein höheres Risiko bergen. Dieser Fonds kann in Schwellenmärkte investieren, die eventuell eine geringere Liquidität und weniger zuverlässige Depotbankregelungen aufweisen als reife Märkte. Das Risiko kann dementsprechend höher sein. Ausführliche Informationen zu den Zielen und Risiken in Zusammenhang mit jedem Fonds sind dem vereinfachten und vollständigen Verkaufsprospekt zu entnehmen.

WICHTIGE MITTEILUNG

Hierbei handelt es sich um einen Teilfonds (Fonds) der Legg Mason Managed Solutions SICAV, einen nach luxemburgischem Recht als offene Investmentgesellschaft mit variablem Kapital errichteten Umbrella-Fonds mit beschränkter Haftung. Er erfüllt die Kriterien eines Organismus für gemeinsame Anlagen in Wertpapieren und wurde von der Commission de Surveillance du Secteur Financier (CSSF) in Luxemburg als solcher zugelassen. Darüber hinaus wird er von der britischen Finanzdienstleistungsaufsicht FSA als Anlageorganismus nach Section 264 anerkannt.

Dieser Fonds wird gemäß den Bestimmungen und Bedingungen seines jeweils geltenden Prospekts ausschließlich Nicht-US-Personen angeboten – die vollständige Beschreibung der mit dem Fonds verbundenen Risikofaktoren entnehmen Sie bitte dem vereinfachten Prospekt und dem Prospekt. Bevor Sie eine Anlage tätigen, sollten Sie den Verkaufsprospekt sorgfältig lesen. Exemplare der ggf. veröffentlichten Prospekte, vereinfachten Prospekte sowie der Jahres- und Halbjahresberichte können an folgender Adresse bezogen werden: Legg Mason Investments (Luxembourg) S.A., 145, rue du Kiem, L-8030 Strassen, Großherzogtum Luxemburg.

Diese Informationen stellen keine Anlageberatung oder -empfehlung dar. Konsultieren Sie vor einer Anlageentscheidung bitte einen Finanzberater. Die Analyse dieses Dokumentes beruht auf historischen Daten, die von Legg Mason Investments (Europe) Ltd erfasst und von Legg Mason zum internen Gebrauch zur Verfügung gestellt wurden. Die Daten werden nur zu Informationszwecken mitgeteilt. Die zum Ausdruck gebrachten Meinungen können sich ohne Vorankündigung ändern und berücksichtigen nicht die jeweiligen Anlageziele, finanziellen Verhältnisse oder Bedürfnisse einzelner Investoren.

Deutsche Anleger: Der vereinfachte Prospekt, der vollständige Prospekt sowie die Jahres- und Halbjahresberichte können, sofern veröffentlicht, kostenlos bei Ihrem Finanzberater oder Marccard Stein & Co, Ballindamm 36, 20095 Hamburg, erhältlich.

2421 0610 GER