

Legg Mason Multi-Manager Balanced Fund (Euro)*

Ein Unterfonds von Legg Mason Managed Solutions SICAV, einer offenen Investmentgesellschaft mit Sitz in Luxemburg, die den OGAW-Kriterien entspricht.

IHR MULTI-MANAGER-PORTFOLIO

ANLAGEKRITERIEN

Der Fonds ist darauf ausgerichtet, eine Gesamtrendite in Euro zu erzielen. Dazu wird hauptsächlich in andere Investmentfonds angelegt. Der Fonds legt mindestens 40% seines Gesamtvermögens in Fonds an, die Strategien mit Schuldtiteln und Geldmarktinstrumenten bzw. Strategien verfolgen, die das Kapital erhalten. Der Fonds kann in jeden beliebigen Sektor investieren. Die Anlagen können (ohne sich jedoch hierauf zu beschränken) Fonds umfassen, die in Immobilien investieren.

IHR FONDSMANAGER

Name: Steven Bleiberg
Standort: New York City
Anlagemanager: Legg Mason Global Asset Allocation



Steven Bleiberg hat in seiner Funktion als Head of Global Asset Allocation die primäre Verantwortung für Legg Masons Asset-Allocation-Produkte, darunter die Legg Mason Multi-Manager-Fonds.

FONDSDATEN

Auflegung¹ 30. November 2004
Fondsvolumen EUR 35,6 Millionen
Ausgabeaufschlag 4,0%
Managementgebühr² 1,67% p.a. (Klasse A)
Fondswährung EUR
Letzte Dividende 4. Juni 2010
 Klasse A Div. EUR 0,7680
Depotbank Citibank International plc (Luxembourg branch)

ISIN-Codes

Klasse A Thes. EUR LU0196846017
 Klasse A Div. EUR LU0196845985

WKN

Klasse A Thes. EUR AOB678
 Klasse A Div. EUR AOB677

Veröffentlichung der Fondspreise

Börsen-Zeitung

¹ Das angegebene Auflegungsdatum ist das Auflegungsdatum des Teilfonds. Die Auflegungsdaten der einzelnen Anteilklassen unterscheiden sich in Abhängigkeit von ihrem jeweiligen Aktivierungszeitpunkt.

² Es können auch andere bzw. höhere Gebühren anfallen. Siehe Verkaufsprospekt für vollständige Gebühren.

³ Zusammengesetzter Referenzindex: Anleihen - 43% Citigroup Euro Broad Investment Grade (BIG) Index, 4% BofA Merrill Lynch Euro High Yield TR Index, 3% JPMorgan Emerging Markets Bond Index Global (Euro). Aktien - 25% MSCI Europe TR Index (Euro), 10% MSCI US Equities TR Index (Euro), 4% MSCI Pacific TR Index (Euro), 3% MSCI Emerging Markets Free TR Index (Euro). Immobilien - 8% FTSE EPRA/NAREIT Global Index (Euro). Seit dem 1. November 2007.

⁴ Die Performance wird auf Basis eines NIW-Vergleichs ermittelt. Sie versteht sich inklusive reinvestierter Dividenden, ohne Abzug von Quellensteuern, und abzüglich der Gesamtkostenquote während des Berichtszeitraums. Verkaufsgebühren, Steuern und andere für den Anleger vor Ort anfallende Kosten wurden nicht berücksichtigt. Ab einem Jahr wird die Performance annualisiert angegeben.

* Der Legg Mason Multi-Manager Fund wird in diesem Dokument als „Portfolio“ bezeichnet.

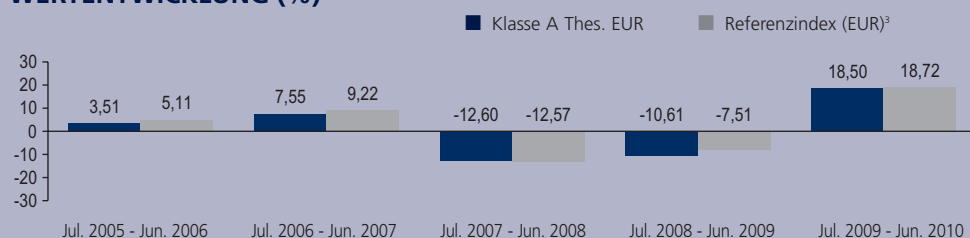
WERTENTWICKLUNG

Das Portfolio erzielte negative Nettoerlöse und blieb hinter seiner Benchmark zurück. Die aktuelle Positionierung des Portfolios (Untergewichtung von festverzinslichen Anlagen, Übergewichtung von Aktien) war für die negativen relativen Renditen im letzten Monat des Quartals mitverantwortlich.

Die Marktauswahl war im Quartal unter dem Strich positiv. Bei den Anleihen erbrachten die Untergewichtung von Hochzinstiteln und die Übergewichtung von Schwellenmarktstiteln positive relative Renditen. Auf Aktienebene hatten die Übergewichtung der USA und der Pazifikregion und die Untergewichtung Europas positive relative Renditen zur Folge, während die Untergewichtung der Schwellenmärkte negative relative Renditen erzielte.

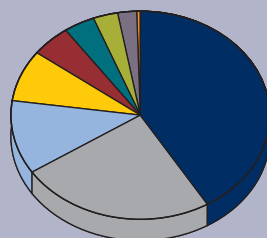
Die Fondsauswahl war im Berichtsquartal unter dem Strich negativ. Im Anleihesegment erzielten der SSgA Euro Corporate Bond Index Fund, der Legg Mason Western Asset Global Multi Strategy Fund und der Fidelity Funds - European High Yield Fund gegenüber ihren Benchmarks eine Outperformance. In der Aktienkomponente schlugen der Henderson H. Fund - Pan European Equity Fund, der Fidelity Funds - Pacific Equity Fund, der MFS Meridian - European Equity Fund und der Legg Mason ClearBridge US Appreciation Fund ihre jeweiligen Referenzwerte. Unter den Immobilienanlagen blieb der INVESCO Global Real Estate Securities Fund hinter seiner Benchmark zurück.

WERTENTWICKLUNG (%)⁴



	Whg.	NAV	3 Monate	1 Jahr	2 Jahre	3 Jahre	5 Jahre	10 Jahre	Seit Auflegung
Klasse A Thes. EUR	109,51	-2,02	18,50	2,92	-2,54	0,61	-	1,64	
Klasse A Div. EUR	102,69	-2,03	18,49	2,92	-2,54	0,61	-	-	
Referenzindex ³ EUR	-	-1,31	18,72	4,79	-1,35	1,96	-	3,26	

PORTFOLIOSTRUKTUR (%)



- Anleihen der Kategorie Investment Grade **41,33**
- Aktien Europa **24,44**
- Aktien USA **11,45**
- Immobilien **8,01**
- Aktien Pazifik **4,96**
- Hochverzinsliche Anleihen **3,89**
- Anleihen Schwellenmärkte **3,09**
- Aktien Schwellenmärkte **2,37**
- Bareinlagen **0,45**

POSITIONEN

Zielfonds	S&P Rating [^]	Anteil (%)
SSgA Euro Corporate Bond Index Fund	-	17,38
Henderson H. Fund - Pan European Equity Fund	AA	17,12
SSgA EMU Government Bond Index Fund	-	11,91
INVESCO Global Real Estate Securities Fund	AA	8,01
Fidelity Funds - European Aggressive Fund	A	7,33
AXA Rosenberg US Equity Alpha Fund	-	5,85
Fidelity Funds - Pacific Equity Fund	A	4,96
Legg Mason Western Asset Global Multi Strategy Fund	-	4,09
Fidelity Funds - European High Yield Fund	AA	3,89
Legg Mason ClearBridge US Appreciation Fund	A	3,59
DWS Eurorenta	-	3,19
INVESCO Emerging Markets Bond Fund	A	3,09
BlackRock Euro Bond Fund	AA	2,70
JPMF Emerging Markets Equity Fund	-	2,37
Fidelity Funds - Euro Corporate Bond Fund	-	2,07
Legg Mason Royce US Small Cap Opportunity Fund	A	2,01
Insgesamt		99,55

[^] Auskünfte über die Fund Management Rating Methodology von Standard and Poor's erteilt Ihnen Ihr Finanzberater, oder besuchen Sie die Website von Standard and Poor's Fund Services: www.funds.standardandpoors.com

DIE IN DER VERGANGENHEIT ERZIELTE PERFORMANCE IST KEIN INDIKATOR FÜR KÜNFTIGE RENDITEN UND KANN UNTER UMSTÄNDEN NICHT WIEDER ERREICHT WERDEN.

Legg Mason Multi-Manager Balanced Fund (Euro)

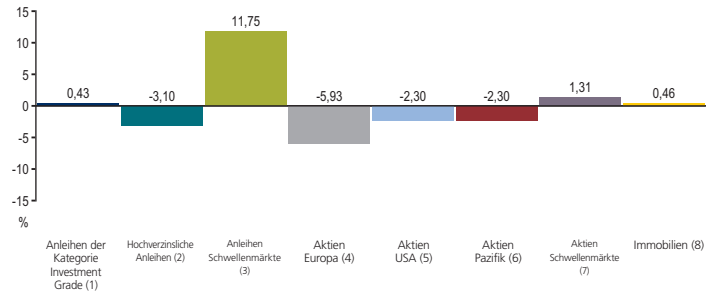
MARKTBERICHT*

Im zweiten Quartal 2010 fielen die globalen Aktienmärkte (gemessen am MSCI All Country World Index) um -11,0% in Lokalwährung, waren aber aufgrund der Schwäche des Euro nur um -3,3% in Euro rückläufig. Aus regionaler Sicht wies der Pazifik-Raum mit -13,0% in Lokalwährung (-2,3% in Euro) die schwächste Performance auf, gefolgt von den USA (-11,6% in Lokalwährung, -2,3% in Euro), Europa (-9,5% in Lokalwährung, -5,9% in Euro) und den Schwellenmärkten (-5,5% in Lokalwährung, aber +1,3% in Euro).

Die Anleihemärkte entwickelten sich größtenteils positiv auf Quartalsbasis, da die Anleiherenditen in allen Regionen und Märkten weiter zurückgingen. Der Citigroup World Broad Investment Grade Index erzielte +2,4% in Lokalwährung, wie auch der Citigroup Government Bond Index und der Citigroup World Corporate Bond Index. In Euro erzielte der Citigroup World BIG Index +10,4%, während der Government Bond Index mit +10,8% schloss und der Corporate Bond Index +8,6% einbrachte. Europäische Hochzinsanleihen schnitten während des Quartals negativ ab: Der Bank of America/Merrill Lynch Euro High Yield Index erzielte -3,1% in Euro.

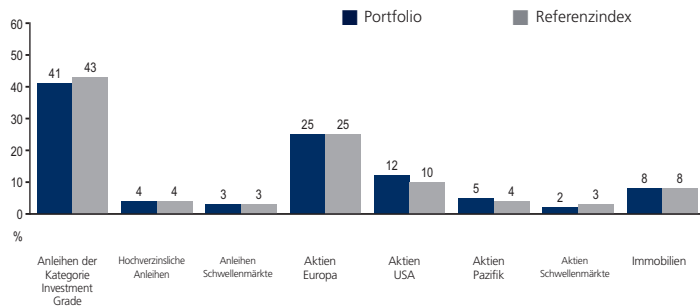
Weitere Informationen über die spezifische Performance des Fonds gegenüber der Benchmark sind der Tabelle zu entnehmen.

*Quelle für Performancezahlen: Legg Mason.



Quelle: Legg Mason. Gesamtergebnis in Euro für das vorliegende Berichtsquartal. Verwendete Indizes: 1 – Citigroup Euro Broad Investment Grade (BIG) Index, 2 – BofA Merrill Lynch Euro High Yield TR Index, 3 – JPMorgan Emerging Markets Bond Index Global, 4 – MSCI Europe TR Index, 5 – MSCI US Equities TR Index, 6 – MSCI Pacific TR Index, 7 – MSCI Emerging Markets Free TR Index, 8 – FTSE EPRA/NAREIT Global Index.

PORTFOLIOZUSAMMENSETZUNG UND POSITIONIERUNG



Im April verlagerten wir uns auf eine übergewichtete Aktienposition und eine untergewichtete Position in festverzinslichen Anlagen, während wir Immobilien gegenüber neutral blieben. Regional gesehen gewichten wir die USA und die Pazifik-Region über und Europa sowie Schwellenmarktaktien unter.

Im Juni wurde der MFS European Equity Fund mit einer teureren Anteilsklasse zusammengelegt. Aus diesem Grund haben wir unsere Beteiligung an diesem Fonds beendet und die Allokation auf die beiden verbleibenden europäischen Aktienfonds aufgeteilt.

MARKTAUSBLICK

Die Anleger an den globalen Aktienmärkten machten sich während des Quartals unvermindert Sorgen darüber, dass die globale Wirtschaft wieder in eine Rezession abrutschen könnte. Wir glauben nicht, dass es dazu kommen wird; vielmehr legen die Anleger Verhaltenszüge an den Tag, die von der Krise 2008 herrühren und die sich folgendermaßen auf den Punkt bringen lassen: „Gehe immer vom Schlimmsten aus“. Derzeit können wir aber einfach keinerlei Anzeichen für eine drohende Rezession ausmachen. Keiner der klassischen Indikatoren – eine Zinskurve mit inversem Verlauf oder im Vorjahresvergleich rückläufige Frühindikatoren – ist derzeit gegeben. Das Wachstum verlangsamt sich, dies ist aber nach der drastischen Erholung, die bei vielen Indikatoren in der zweiten Jahreshälfte 2009 auszumachen war, unvermeidbar. Die Erfahrung des Jahres 2008 lässt jedoch viele Anleger sehr nervös werden, wenn sie Anzeichen einer Wachstumsabkühlung erkennen können, und sie scheinen davon auszugehen, dass das Wachstum bald wieder negativ sein wird.

Dies wird unseres Erachtens nicht der Fall sein. Aber wir geben zu, dass es etwas enttäuschend ist, nach einer so kurzen Zeit schon wieder ein scheinbar sich verlangsames Wachstum zu verzeichnen, vor allem nachdem im Vergleich zu vergangenen Erholungsphasen relativ niedrige Wachstumshochs erreicht wurden. Zumindest im Falle der Vereinigten Staaten würden wir dies darauf zurückführen, dass die Regierung derzeit ein Legislaturprogramm verfolgt, das nicht gerade wachstumsfreundlich ist, insbesondere in den Bereichen Gesundheitswesen, Energie und Finanzdienstleistungen. Dessen ungeachtet expandiert die Wirtschaft, wenn auch etwas langsamer, als den meisten lieb wäre, und die Gewinne erholen sich ebenfalls weiter. Im Hinblick auf die Bewertungen erscheinen uns Aktien angesichts der jüngst fallenden Kurse, steigenden Gewinne und niedrigeren Anleiherenditen relativ günstig. Wir gewichten Aktien weiter über und glauben, dass sich diese Position über einen Anlagehorizont von zwölf Monaten gut bezahlt machen wird.

Legg Mason Multi-Manager Balanced Fund (Euro)

ANLAGERISIKO

Der Wert der Kapitalanlagen und die daraus erzielten Erträge können sowohl steigen als auch fallen und die Anleger erhalten ihre ursprünglich investierten Beträge unter Umständen nicht wieder zurück. Der Wert der Kapitalanlagen und die erzielten Erträge können durch eine Veränderung der Zinsen, Wechselkurse, allgemeinen Marktbedingungen bzw. der politischen, sozialen und wirtschaftlichen Entwicklungen oder andere variable Faktoren beeinträchtigt werden. Dieser Fonds kann in Anleihen ohne Anlagequalität investieren, die mit einem höheren Ausfallrisiko verbunden sind als Anleihen mit Anlagequalität. Dieser Fonds investiert eventuell in weniger Aktien, und diese Konzentration ist mit mehr Risiken verbunden als bei Fonds, die in eine größere Anzahl von Unternehmen investieren. Der Fonds kann in Unternehmen mit relativ kleiner Marktkapitalisierung investieren, die ein höheres Risiko bergen. Dieser Fonds kann in Schwellenmärkte investieren, die eventuell eine geringere Liquidität und weniger zuverlässige Depotbankregelungen aufweisen als reife Märkte. Das Risiko kann dementsprechend höher sein. Ausführliche Informationen zu den Zielen und Risiken in Zusammenhang mit jedem Fonds sind dem vereinfachten und vollständigen Verkaufsprospekt zu entnehmen.

WICHTIGE MITTEILUNG

Hierbei handelt es sich um einen Teilfonds (Fonds) der Legg Mason Managed Solutions SICAV, einen nach luxemburgischem Recht als offene Investmentgesellschaft mit variablem Kapital errichteten Umbrella-Fonds mit beschränkter Haftung. Er erfüllt die Kriterien eines Organismus für gemeinsame Anlagen in Wertpapieren und wurde von der Commission de Surveillance du Secteur Financier (CSSF) in Luxemburg als solcher zugelassen. Darüber hinaus wird er von der britischen Finanzdienstleistungsaufsicht FSA als Anlageorganismus nach Section 264 anerkannt.

Dieser Fonds wird gemäß den Bestimmungen und Bedingungen seines jeweils geltenden Prospekts ausschließlich Nicht-US-Personen angeboten – die vollständige Beschreibung der mit dem Fonds verbundenen Risikofaktoren entnehmen Sie bitte dem vereinfachten Prospekt und dem Prospekt. Bevor Sie eine Anlage tätigen, sollten Sie den Verkaufsprospekt sorgfältig lesen. Exemplare der ggf. veröffentlichten Prospekte, vereinfachten Prospekte sowie der Jahres- und Halbjahresberichte können an folgender Adresse bezogen werden: Legg Mason Investments (Luxembourg) S.A., 145, rue du Kiem, L-8030 Strassen, Großherzogtum Luxemburg.

Diese Informationen stellen keine Anlageberatung oder -empfehlung dar. Konsultieren Sie vor einer Anlageentscheidung bitte einen Finanzberater. Die Analyse dieses Dokumentes beruht auf historischen Daten, die von Legg Mason Investments (Europe) Ltd erfasst und von Legg Mason zum internen Gebrauch zur Verfügung gestellt wurden. Die Daten werden nur zu Informationszwecken mitgeteilt. Die zum Ausdruck gebrachten Meinungen können sich ohne Vorankündigung ändern und berücksichtigen nicht die jeweiligen Anlageziele, finanziellen Verhältnisse oder Bedürfnisse einzelner Investoren.

Deutsche Anleger: Der vereinfachte Prospekt, der vollständige Prospekt sowie die Jahres- und Halbjahresberichte können, sofern veröffentlicht, kostenlos bei Ihrem Finanzberater oder Marccard Stein & Co, Ballindamm 36, 20095 Hamburg, erhältlich.

2422 0610 GER